

Het Rijksarchief – Feiten en cijfers 2015

I. Kencijfers

II. Partner van archiefvormers

Archieftoezicht (publieke sector)

Archief waarvoor het Rijksarchief toelating tot vernietiging gaf

III. De grootste archiefbewaarinstelling in België

Aanwinsten per archiefbewaarplaats

Analyse van de aanwinsten

Conservering en restauratie

IV. Ten dienste van het publiek

Bezoekers

Publicaties

Bibliotheek

Archief ontsloten

Website

Nieuwsbrief

Facebook

V. Archieven in een digitale wereld

Archief gedigitaliseerd / Servers

Archief digitaal ontsloten

Zoekroboten

Belgische bijdrage tot APEX

I. Kencijfers

		2014	2015
Personeel*	Personeelsleden	232	232
	Voltijdse equivalenten	205,78	209,65
Aanwinsten	In strekkende meter	13.523,75	14.083,712
Beheerd archief (cumulatief)	In strekkende meter	301.573,71	315.657,42
Publicaties	Aantal publicaties	132	129
	Aantal gepubliceerde bladzijden**	8.194	22.421
Lezerskaarten		5.187	4.704
Werkbezoeken		43.151	37.304
Archief ontsloten via ABS-Archeion (cumulatief)	Archiefblokken	25.316	25.961
	Archiefbestanddelen	9.867.372	10.757.633
	Toegangen	23.555	23.935
	Archiefvormers	37.028	37.597
www.arch.be	Unieke bezoekers	301.984	299.340
	Bezoeken	603.789	381.817
	Geconsulteerde pagina's	2.523.483	1.081.108
search.arch.be	Geregistreerde bezoekers	115.844	135.913
	Unieke bezoekers	579.244	576.358
	Bezoeken	2.208.772	2.146.607
	Geconsulteerde pagina's	112.321.119	89.432.098
Facebook	"Likes" FR-pagina	2.339	3.228
	"Likes" NL-pagina	1.661	2.287
Nieuwsbrief	Abonnees FR	4.891	5.210
	Abonnees NL	5.390	5.732
Archieftoezicht	Inspectiebezoeken	644	559
	Gepubliceerde selectielijsten	24	20
Archief gedigitaliseerd (cumulatief)	Digitale beelden	14.287.568	15.263.629

*uitsluitend statutaire + contractuele personeelsleden; geen speciale statuten meegerekend

** e-books niet inbegrepen

II. Partner van archiefvormers

Archieftoezicht (publieke sector)

Archiefbewaarplaats	Aantal inspectiebezoeken	Gepubliceerde selectielijsten
Afdeling Toezicht en advies	238	20
Dept. I - Brussel	24	n.v.t.
ARA – afdeling 4	2	
ARA – afdeling 5	1	
ARA 2	0	
Archief van het Koninklijk Paleis	0	
Rijksarchief te Brussel (Anderlecht)	21	
O.D. I - Rijksarchieven in Vlaanderen	59	n.v.t.
Antwerpen - Beveren	22	
Brugge	8	
Gent	6	
Hasselt	4	
Kortrijk	4	
Leuven	15	
O.D. II - Rijksarchieven in Wallonië	238	n.v.t.
Aarlen	98	
Luik	14	
Louvain-la-Neuve	27	
Bergen	37	
Namen	45	
Saint-Hubert	13	
Doornik	2	
Eupen	2	
TOTAAL 2015	559	20
TOTAAL 2014	644	24

Archief waarvoor het Rijksarchief toelating tot vernietiging gaf

Archiefbewaarplaats	Aantal strekkende meter archief waarvoor toelating tot vernietiging werd gegeven	
	2014	2015
Afdeling Toezicht en advies	12.091,81	11.802,14
Dept. I - Brussel	617,75	2.667,75
O.D. I - Rijksarchieven in Vlaanderen	6.258,79	12.533,602
O.D. II - Rijksarchieven in Wallonië	5.003,63	3.164,24
TOTAAL	23.971,98	30.167,732

III. De grootste archiefbewaarinstelling in België

Aanwinsten per archiefbewaarplaats (in strekkende meter)

Archiefbewaarplaats	Aangroei 2014	Aangroei 2015
Dept. I - Brussel	4.952,4	3.877,67
ARA	1.181,5	2.797,97
ARA 2	3.091,5	362
Archief van het Koninklijk Paleis	20,5	154
Rijksarchief te Brussel (Anderlecht)	658,9	563,7
O.D. I - Rijksarchieven in Vlaanderen	2.975,87	4.334,661
Antwerpen - Beveren	2.504,18	1.285,97
Brugge	206,16	269,431
Gent	136,83	2.087,4
Hasselt	52	19,28
Kortrijk	47,6	522,03
Leuven	29,1	150,55
O.D. II - Rijksarchieven in Wallonië	5.595,45	5.870,981
Aarlen	1.603,56	436,851
Luik	317,5	1.766,07
Louvain-la-Neuve	446,71	230,99
Bergen	1.899,75	1.366,37
Namen	933,05	1.896,05
Saint-Hubert	182,64	56,44
Doornik	124,34	99,01
Eupen	87,9	19,2
TOTAAL AANGROEI	13.523,7	14.083,312
TOTAAL BEHEERD ARCHIEF	301.573,7	315.657,012

Analyse van de aanwinsten

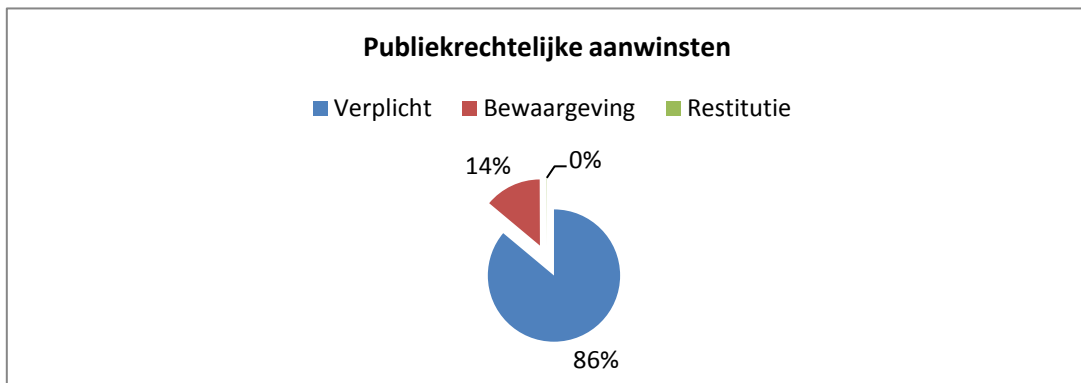
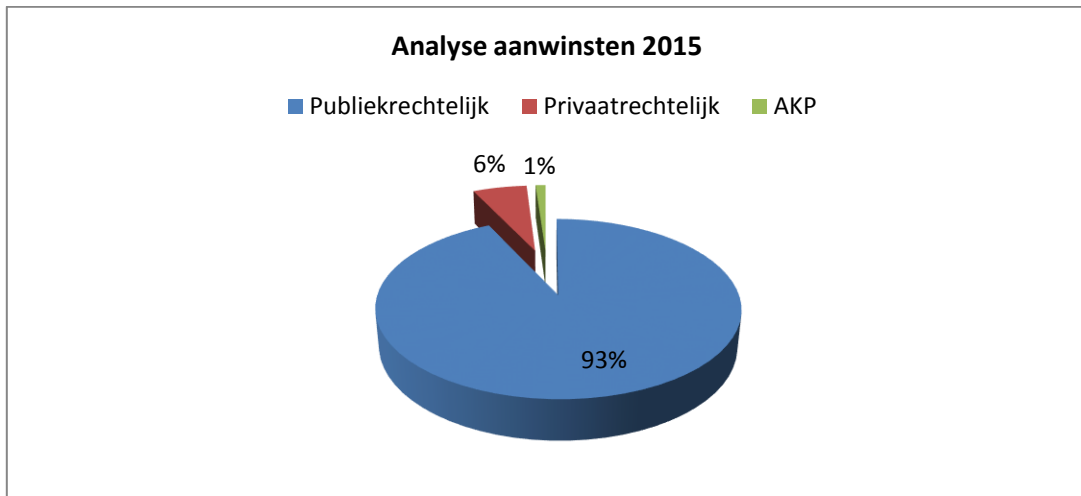
	Dept. I - Brussel	O.D. I - Vlaanderen	O.D. II - Wallonië	TOTAAL 2015	TOTAAL 2014
Publiekrechtelijke archiefvormers	3.668,5	3.375,79	5.934,729	12.979,02	12.848,37
Verplicht	3.668,5	2.509,28	4.994,15	11171,93	11.397,56
Bewaargeving	/	865,49	934,259	1799,749	1.445,41
Restitutie	2 matrijzen	1,73	6,32	8,05	5,4
Aankoop	/	/	/	/	/
Privaatrechtelijke archiefvormers	44,33	469,07	315,911	829,311	1.117,92
Bewaargeving	/	21,82	27,11	48,93	679,65
Schenking	44,33	447,25	288,801	780,381	438,27

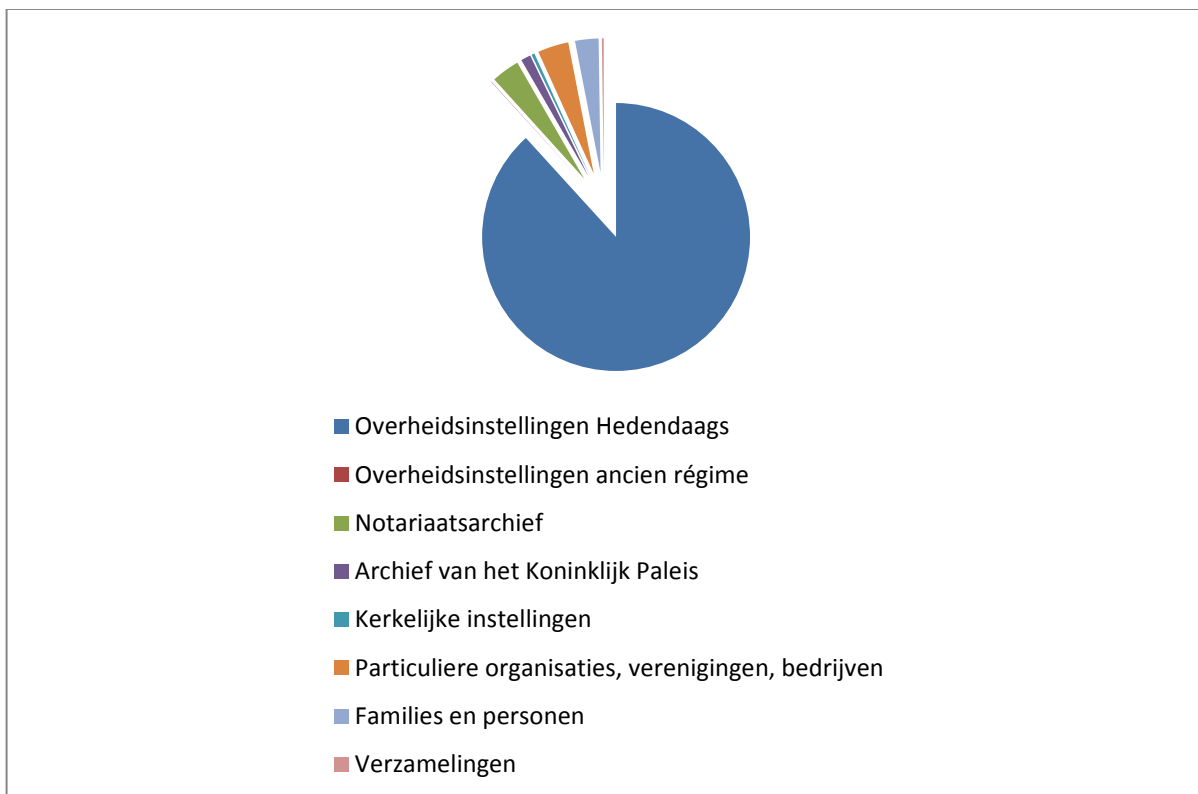
Aankoop	/	/	/	/	/
AKP	154	/	/	154	20,3

	Dept. I - Brussel	O.D. I - Vlaanderen	O.D. II - Wallonië	TOTAAL 2015	TOTAAL 2014
Archieven van overheidsinstellingen tot 1795	/	4,17	0,72	4,89	45,19
Archieven van overheidsinstellingen vanaf 1795	3.014	2.893,22	5.634,819	11.542,04	11.833,01
Hoven en rechtbanken	128	881,89	1.811,39	2.821,28	2.038,64
Centrale departementen van de nationale/federale regering	2.679	/	/	2.679	5.562,47
Centrale departementen gemeenschaps- en gewestregeringen	/	/	/	/	1,00
Buitendiensten en openbare instellingen federale overheid	584,6*	795,41	2.909,8	3.705,21	2.659,7
Buitendiensten en openbare instellingen deelstaten	/	6,22	/	6,22	2,7
Provincie	200	632,21	256,45	1.088,66	238,15
Regionale en bovenplaatselijke overheden	7	/	19,602	26,602	23,1
Gemeenten en andere plaatselijke overheden	/	861,39	637,577	1.498,967	1.307,25
Notariaatsarchief	69,9	159,4	214,4	443,7	656,1
Archieven van het Koninklijk Paleis	154	/	/	/	20,3
Archieven van privaatrechtelijke instellingen	44,33	467,52	394,071	905,921	942,81
Kerkelijke instellingen	/	8,57	38,92	47,49	479,67
Particuliere organisaties, verenigingen, bedrijven	5	420,26	62,8	488,06	162,34
Families en personen	39,33	38,69	292,351	370,371	300,8
Verzamelingen	/	23 **	6,63	29,63	79,68
Parochieregisters (en klappers(+ Burgerlijke stand (en tafels)	/	18	6,59	24,59	5,82
Andere documentaire verzamelingen	2 matrijzen	5	0,04	5,04	73,86

* + 6 kaartenkasten + 2219 kaarten (kadaster)

** + 4000 mfms





Conservering en restauratie

Archiefbewaarplaats	Archief geschoond (streckende m)	Archief gereinigd (streckende m)	Archief (her)verpakt (streckende m)	Restauraties (eenheden)
Dept. I - Brussel	451,7	463	2.328,54	779
O.D. I - Rijksarchieven in Vlaanderen	776,68	514,12	2.099,14	17
O.D. II - Rijksarchieven in Wallonië	2.230,67	2.739,38	3.252,08	746
TOTAAL 2015	3.459,05	3.716,5	7.679,76	1.542
TOTAAL 2014	3.402	5.393,4	10.737,93	395

IV. Ten dienste van het publiek

Bezoekers

Archiefbewaarplaats	Aantal verkochte lezerskaarten	Aantal werkbezoeken in een leeszaal	Aantal aangehaalde archiefnummers tijdens werkbezoeken
Dept. I - Brussel	1.327	7.385	43.167
ARA: afdeling 4 + 5	909	3.751	29.042
ARA 2	189	737	4.364
Archief van het Koninklijk Paleis	n.v.t.	282	2.373
Rijksarchief te Brussel (Anderlecht)	229	2.615	7.388
O.D. I - Rijksarchieven in Vlaanderen	1.841	16.642	44.451
Antwerpen - Beveren	450	3.340	11.255
Brugge	353	4.131	10.600
Gent	335	1.522	10.203
Hasselt	187	1.319	5.466
Kortrijk	213	2.380	3.231
Leuven	303	3.950	3.696
O.D. II - Rijksarchieven in Wallonië	1.536	13.277	55.046
Aarlen	188	2.345	16.515
Luik	422	3.723	13.085
Louvain-la-Neuve	175	927	2.077
Bergen	212	2.070	5.159
Namen	226	1.828	9.502
Saint-Hubert	89	895	3.808
Doornik	114	808	3.325
Eupen	110	681	1.575
TOTAAL 2015	4.704	37.304	142.664
TOTAAL 2014	5.187	43.151	125.413

Publicaties

2011: 125 (15.336 blz.)
 2012: 129 (17.237 blz.)
 2013: 104 (16.363 blz.)
 2014: 132 (8.194 blz.; e-books niet inbegrepen)
2015: 129 (22.421 blz.; e-books niet inbegrepen)

Noot: Van de 129 publicaties die in 2015 verschenen, werden er 47 uitsluitend elektronisch aangeboden: via de [zoekrobot](#) en/of via de [webshop](#). Daarnaast werden 5 publicaties gedrukt voor derden: 3 doctoraatsthesisen en 2 inventarissen van parochieregisters.

Bibliotheek

Centrale bibliotheek ARA	Aangroei 2014	Aangroei 2015
Titels verworven (in volumes)	2.240	2.048
Lopende tijdschriftenabonnementen	166	166

Overige bibliotheken	Aangroei 2014 (eenheden)	Aangroei 2015 (eenheden)
Bibliotheken Dep I - Brussel (met uitz. centr. bib. ARA)	218	255
Bibliotheken O.D. I - Rijksarchieven in Vlaanderen	2.070	1.639
Bibliotheken O.D. II - Rijksarchieven in Wallonië	1.245	1.879
TOTAAL	3.533	3.773

Archief ontsloten

Archiefbewaarplaats	Archief ontsloten (str. m)	Gevalideerde toegangen (eenheden)	Voorlopige toegangen (eenheden)	Nadere toegangen (eenheden)	Gidsen, zoekwijzers, infobladen (eenheden)
Dept. I - Brussel	4215,16	32	15	0	0
O.D. I - Rijksarchieven in Vlaanderen	2933,48	9	64	2	2
O.D. II - Rijksarchieven in Wallonië	4130,58	91	159	28	5
TOTAAL 2015	11.279,22	132	238	30	7
TOTAAL 2014	8.227,95	192	208	23	9

Website

www.arch.be	2014	2015
Unieke bezoekers	301.984	299.340
Bezoeken	603.789	381.817
Geconsulteerde pagina's	2.523.483	1.081.108
http://search.arch.be		
Geregistreerde bezoekers	115.844	135.913
Unieke bezoekers	579.244	576.358
Bezoeken	2.208.772	2.146.607
Geconsulteerde pagina's	112.321.119	89.432.098

Noot: De daling in het websitebezoek is opvallend. Mogelijke verklaringen kunnen zijn :

1. De algemene gewoonten op het vlak van internetgebruik zijn de voorbije jaren enorm geëvolueerd. Het is een algemene trend dat websitebezoek in vrije val is, ten voordele van mobiele toepassingen en sociale netwerken zoals Facebook, Twitter, Instagram, enz. Ook wat het Rijksarchief betreft, blijft het Facebook-publiek jaar na jaar aangroeien. Internetgebruikers gaan meer en meer online via tablets en smartphones, en minder en minder via pc. Inzetten op mobiele toepassingen en sociale netwerken is de toekomst.

2. Op de 'nieuwe website' (die online ging in november 2014 en eind 2015 dus ruim een jaar draaide) staat minder inhoud geïndexeerd dan op de 'oude website' (die meer dan 7 jaar online stond), wat onvermijdelijk is, maar wat betekent dat er via de 'nieuwe website' minder zoekresultaten gegenereerd worden via zoekmachines zoals Google. Hoe langer de nieuwe website online staat en hoe meer content eraan toegevoegd wordt, hoe meer zoekresultaten en potentiële bezoekers dit zal opleveren. Dezelfde logica gaat op voor de referenties naar www.arch.be op andere websites. Alle links naar de oude website zijn 'dood' en het vraagt tijd om dit opnieuw op te bouwen.


3. Onze trouwe bezoekers gaan meer en meer rechtstreeks naar de zoekroboten op <http://search.arch.be> en klikken hiervoor minder en minder op www.arch.be.

4. Ter info: via de maandelijkse nieuwsbrief (sinds voorjaar 2014; voordien een driemaandelijke) en meerdere nieuwsberichten per week wordt de website meer dan ooit up-to-date gehouden.

Nieuwsbrief

Abonnees	2014	2015
Nederlandstalige nieuwsbrief	5.390	5.732
Franstalige nieuwsbrief	4.891	5.210
TOTAAL	10.281	10.942

Facebook

	2014	2015
www.facebook.com/rijksarchief	1.661	2.287
www.facebook.com/archives.etat	2.339	3.228
TOTAAL	4.000	5.515

V. Archieven in een digitale wereld

Archief gedigitaliseerd / Servers (cumulatieve cijfers)

	2014	2015
Gedigitaliseerde inventarisnummers	146.676	164.069
Tiff-bestanden	14.287.568	15.263.629
Terabyte aan tiff-bestanden	Niet berekend	226,29

Archief digitaal ontsloten via ABS-archieven (cumulatieve cijfers)

	2014	2015
Archiefblokken	25.316	25.961
Archiefbestanddelen	9.867.372	10.757.633
Toegangen	23.555	23.935
Archiefvormers	37.028	37.597

Zoekrobots (cumulatieve cijfers)

	2014	2015
Zoeken naar personen		
Ingevoerde namen	24.981.899	27.615.079
Geanalyseerde akten	8.193.718	8.996.596
Vrijwilligersprojecten	66	76
Zoeken naar archieven*		
Toegangen	23.555	23.540
Digitale toegangen	9.065	9.007
Zoeken naar archiefvormers**		
Archiefvormers	35.083	35.083

* De dalende cijfers zijn te wijten aan het verwijderen van oude toegangen die niet aan de hedendaagse normen beantwoorden.

** Update voorzien voor 2016.

Belgische bijdrage tot APEX (cumulatieve cijfers)

“The Archives Portal Europe network of excellence -APEX - is a European-based Best Practice Network project aiming at expanding, enriching, enhancing and sustaining the [Archives Portal Europe](#).” Het Rijksarchief coördineert de Belgische bijdrage tot APEX.

	2014	2015
Aangesloten Belgische archiefinstellingen (in casu: Rijksarchieven)	19	19
Geïntegreerde zoekinstrumenten	5.705	22.764
Ingevoerde beschrijvingseenheden	1.893.170	7.173.532
Gedigitaliseerde bladzijden, gelinkt aan beschrijvingseenheden	21.962.000	22.311.616